Under CSR Support by
ipca | Foundation

missiongyan
LET'S LEARN TOGETHER



कक्षा - 11

व्यवसाय अध्ययन

व्यावसायिक संगठन, वित्त एवं व्यापार - 2

अध्याय - 11 : अंतर्राष्ट्रीय व्यापार

भाग – 6

निर्यात प्रक्रिया का सारांश

रूचिका सैनी

Under CSR Support by
ipca | Foundation

विवरण (Overview)

missiongyan
LET'S LEARN TOGETHER

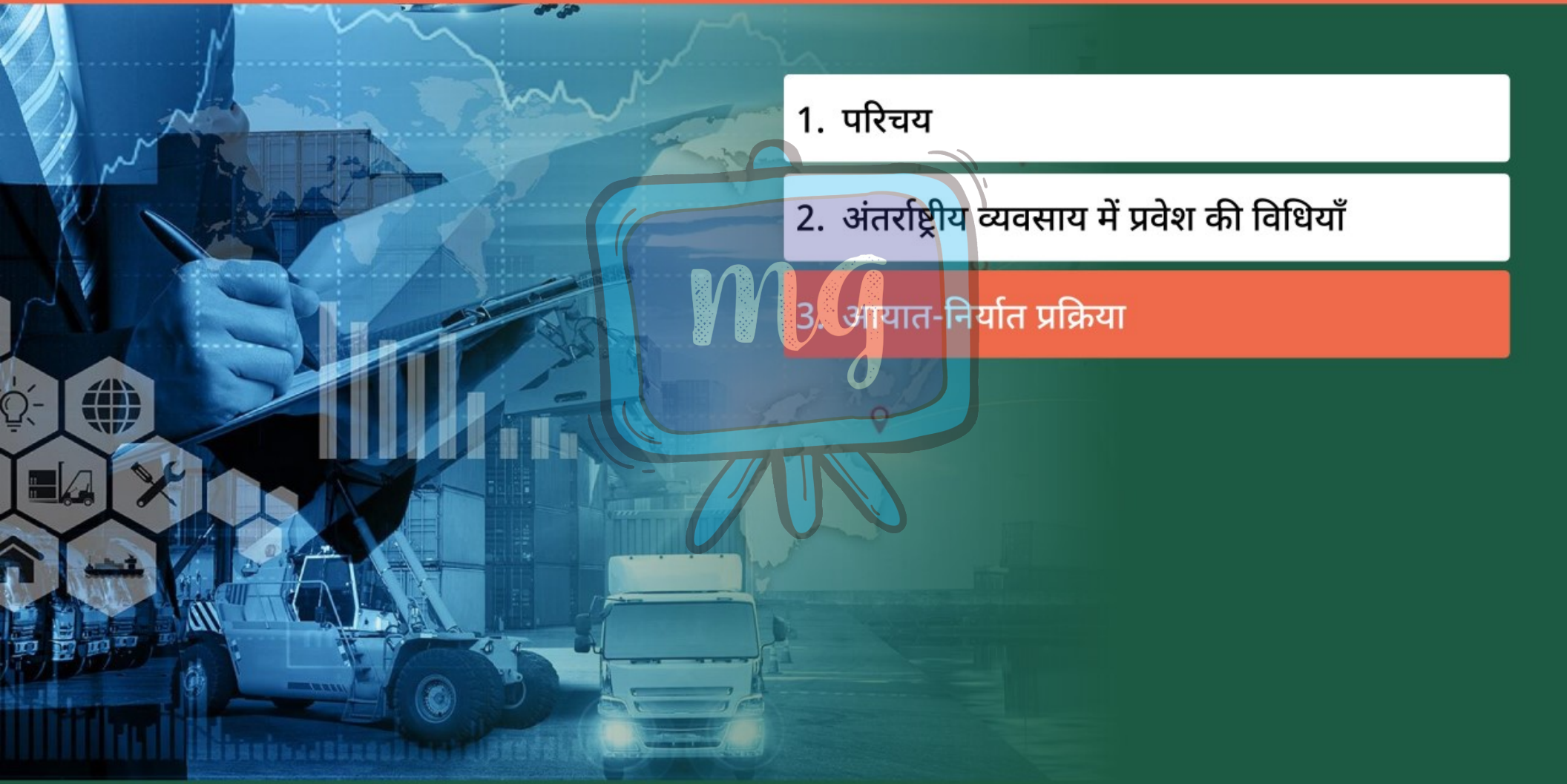

1. परिचय
2. अंतर्राष्ट्रीय व्यवसाय में प्रवेश की विधियाँ
3. आयात-निर्यात प्रक्रिया

Under CSR Support by ipca | Foundation

missiongyan LET'S LEARN TOGETHER

निर्यात प्रक्रिया का सारांश



1. पूछताछ और निर्ख भेजना:

- आयातक संभावित निर्यातकों से मूल्य, गुणवत्ता और शर्तों की जानकारी माँगता है।
- निर्यातक प्रारूप बीजक भेजता है।

Under CSR Support by ipca | Foundation

missiongyan LET'S LEARN TOGETHER

2. आदेश या इंडेंट की प्राप्ति:

☛ यदि शर्तें स्वीकार होती हैं तो आयातक इंडेंट भेजता है जिसमें सभी विवरण होते हैं।



Under CSR Support by ipca Foundation

missiongyan LET'S LEARN TOGETHER



3. आयातक की साख की जाँच और साख-पत्र :

- निर्यातक, आयातक की भुगतान क्षमता जाँचता है।
- सुरक्षा हेतु बैंक से साख-पत्र माँगा जाता है।

Under CSR Support by ipca Foundation

missiongyan LET'S LEARN TOGETHER



4. निर्यात लाइसेंस और पंजीकरण:

- जरूरी अनुमति और पंजीकरण प्राप्त करना:
- IEC कोड (Import Export Code)
- RCMC (Registration-cum-Membership Certificate)
- ECGC (Export Credit Guarantee Corporation) से बीमा

Under CSR Support by ipca | Foundation

missiongyan LET'S LEARN TOGETHER



5. प्रेषण से पूर्व वित्त :

- निर्यातक बैंक से कर्ज लेकर कच्चा माल, पैकिंग आदि करता है।

6. उत्पादन और माल अधिग्रहण:

- माल का निर्माण या क्रय किया जाता है।

7. गुणवत्ता निरीक्षण:

- कुछ माल के लिए निर्यात निरीक्षण प्रमाणपत्र आवश्यक होता है।

1963

Under CSR Support by ipca Foundation

missiongyan LET'S LEARN TOGETHER



8. उत्पाद शुल्क छूट/वापसी :

- ड्रॉबैक योजना के अंतर्गत शुल्क की वापसी या छूट मिलती है।

9. अन्य आवश्यक दस्तावेज:

- वाणिज्यिक बीजक, उद्गम प्रमाणपत्र, बीमा पॉलिसी, निरीक्षण प्रमाणपत्र इत्यादि।

Under CSR Support by
ipca | Foundation

missiongyan
LET'S LEARN TOGETHER



10. बंदरगाह प्रक्रिया:

- माल को बंदरगाह लाया जाता है और वहाँ ढो ले जाने का आदेश प्राप्त किया जाता है।

11. मेट्स रिसीप्ट :

- माल लदान के बाद जहाज़ का कप्तान रसीद जारी करता है।

Under CSR Support by ipca | Foundation

missiongyan LET'S LEARN TOGETHER

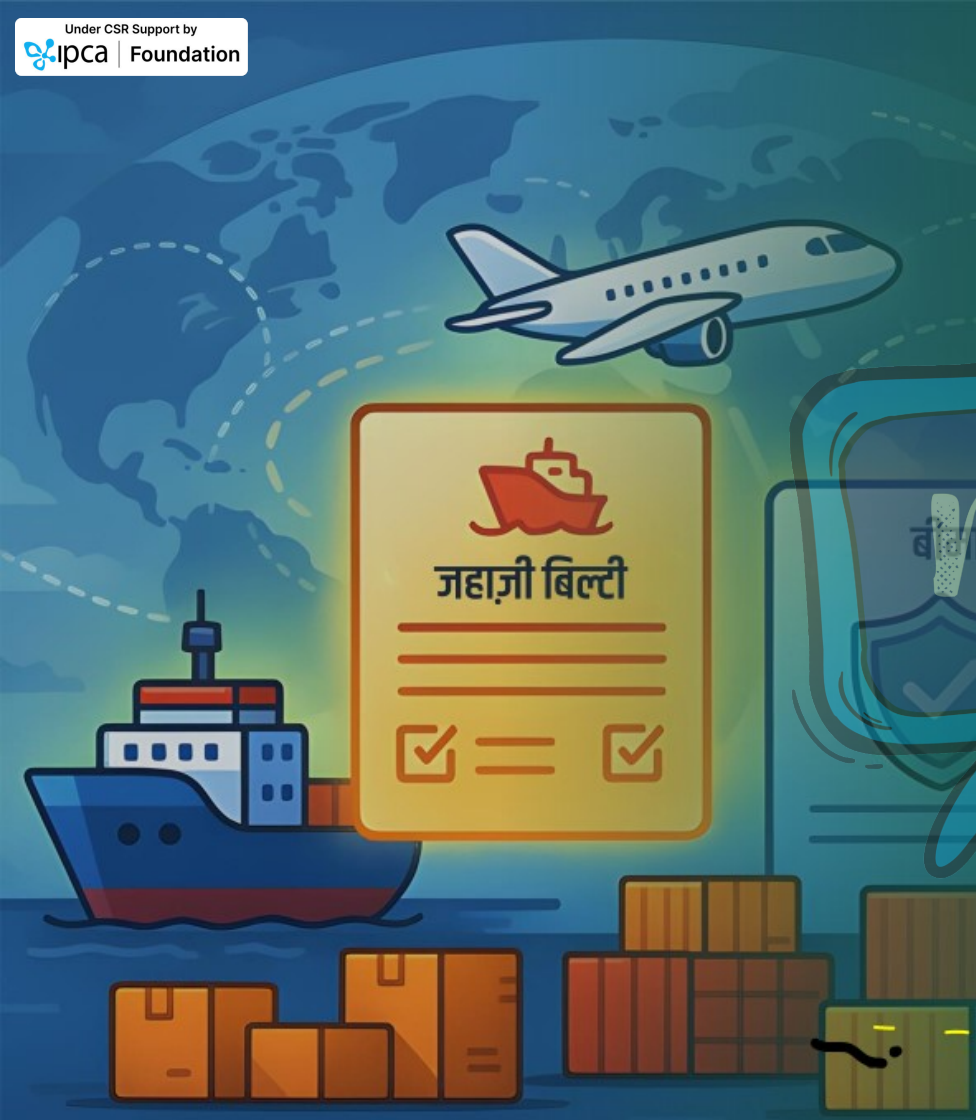

12. जहाज़ी बिल्टी और बीमा:

- मेट्स रिसीप्ट के आधार पर B/L या एयर वे बिल मिलता है।
- माल का बीमा किया जाता है।

13. बीजक और सत्यापन:

- शिपमेंट के बाद बीजक तैयार कर कस्टम से सत्यापित कराया जाता है।

Under CSR Support by ipca Foundation

missiongyan LET'S LEARN TOGETHER

14. भुगतान प्राप्ति:

आयातक को सूचना देना: जैसे ही माल जहाज़ से भेजा जाता है, निर्यातक आयातक को सूचित करता है।



Under CSR Support by ipca Foundation

missiongyan LET'S LEARN TOGETHER

आवश्यक दस्तावेज जो आयातक को चाहिए:

आयातक को अपने देश की कस्टम से माल छुड़ाने और स्वामित्व का दावा करने हेतु ये दस्तावेज चाहिए –

- सत्यापित बीजक
- जहाज़ी बिल्टी
- पैकिंग सूची
- बीमा पॉलिसी
- उद्गम प्रमाण पत्र
- साख पत्र

Under CSR Support by ipca | Foundation

missiongyan LET'S LEARN TOGETHER



प्रलेखों का बैंक के माध्यम से विनिमयन

निर्यातक ये दस्तावेज अपने बैंक को सौंप देता है।

- बैंक इन दस्तावेजों को आयातक के बैंक को भेजता है – साथ में विनिमय विपत्र होता है।

Under CSR Support by ipca Foundation

missiongyan LET'S LEARN TOGETHER

बैंक के माध्यम से भुगतान की प्राप्ति:

- निर्यातक का बैंक, आयातक के बैंक से भुगतान प्राप्त करता है।
- फिर यह राशि निर्यातक के खाते में जमा की जाती है।



Under CSR Support by ipca | Foundation

missiongyan LET'S LEARN TOGETHER



अग्रिम भुगतान की सुविधा:

- निर्यातक चाहे तो अपने बैंक को दस्तावेज सौंपकर अग्रिम भुगतान ले सकता है।
- इसके लिए उसे "क्षतिपूरक पत्र (Letter of Indemnity)" देना होता है कि यदि आयातक भुगतान नहीं करता, तो वह बैंक को ब्याज सहित राशि लौटाएगा।

Under CSR Support by ipca | Foundation

missiongyan LET'S LEARN TOGETHER



भुगतान प्राप्ति का प्रमाण-पत्र:

- अंतिम रूप से, निर्यातक को बैंक से "भुगतान प्राप्ति का प्रमाण-पत्र" प्राप्त करना होता है।
- यह प्रमाण-पत्र यह सिद्ध करता है कि विदेश से भुगतान मिल चुका है और फॉरेन एक्सचेंज कानूनों के तहत प्रक्रिया पूरी हो गई है।

Under CSR Support by ipca | Foundation

सीखने के प्रतिफल (Learning Outcome)

missiongyan LET'S LEARN TOGETHER



निर्यात प्रक्रिया का सारांश

Under CSR Support by ipca | Foundation

मूल्यांकन (Assessment)

missiongyan LET'S LEARN TOGETHER



1 आदेशों से संबंधित सभी विवरण शामिल होते है–

- अ इंडेंट
- ब आदेश
- स (अ) व (ब) दोनों (स)
- द इनमें से कोई नहीं

Under CSR Support by ipca | Foundation

मूल्यांकन (Assessment)

missiongyan LET'S LEARN TOGETHER



2 आयातक हेतु आवश्यक दस्तावेजों में शामिल है–

अ जहाज़ी बिल्टी

ब बीमा पॉलिसी

स उद्गम प्रमाण पत्र

द उपर्युक्त सभी (द)

Under CSR Support by ipca | Foundation

मूल्यांकन (Assessment)

missiongyan LET'S LEARN TOGETHER



3 कुल वस्तुओं के लिए निर्यात निरीक्षण प्रमाण पत्र आवश्यक है–



अ सत्य (अ)

ब असत्य

Under CSR Support by ipca | Foundation

मूल्यांकन (Assessment)

missiongyan LET'S LEARN TOGETHER



4 माल लदान के बाद जहाज़ का कप्तान रसीद जारी करता है।

