Under CSR Support by
ipca | Foundation

AIDON BATCH

missiongyan
LET'S LEARN TOGETHER



Class 9th Economics

निर्धनता : एक चुनौती

अध्याय-3 | भाग-2

Under CSR Support by
ipca | Foundation

missiongyan®
LET'S LEARN TOGETHER

आज क्या पढेंगे ?



1. कमजोर समूह
2. वैश्विक गरीबी परिदृश्य

Under CSR Support by
ipca | Foundation

missiongyan®
LET'S LEARN TOGETHER

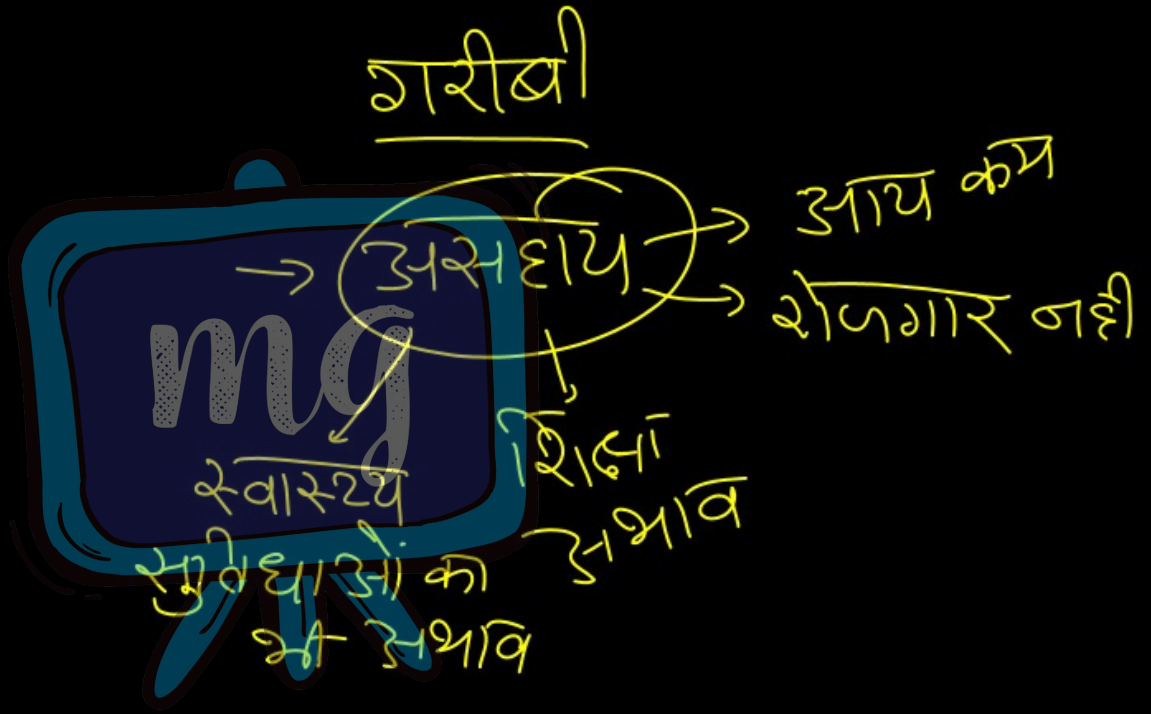

Under CSR Support by
ipca | Foundation

missiongyan®
LET'S LEARN TOGETHER

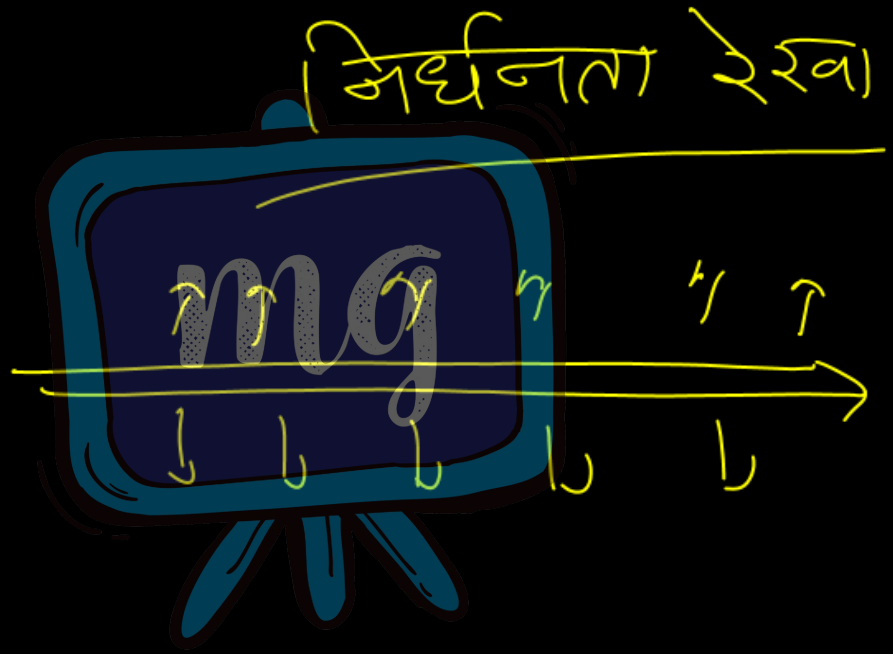

Under CSR Support by
ipca | Foundation

missiongyan®
LET'S LEARN TOGETHER

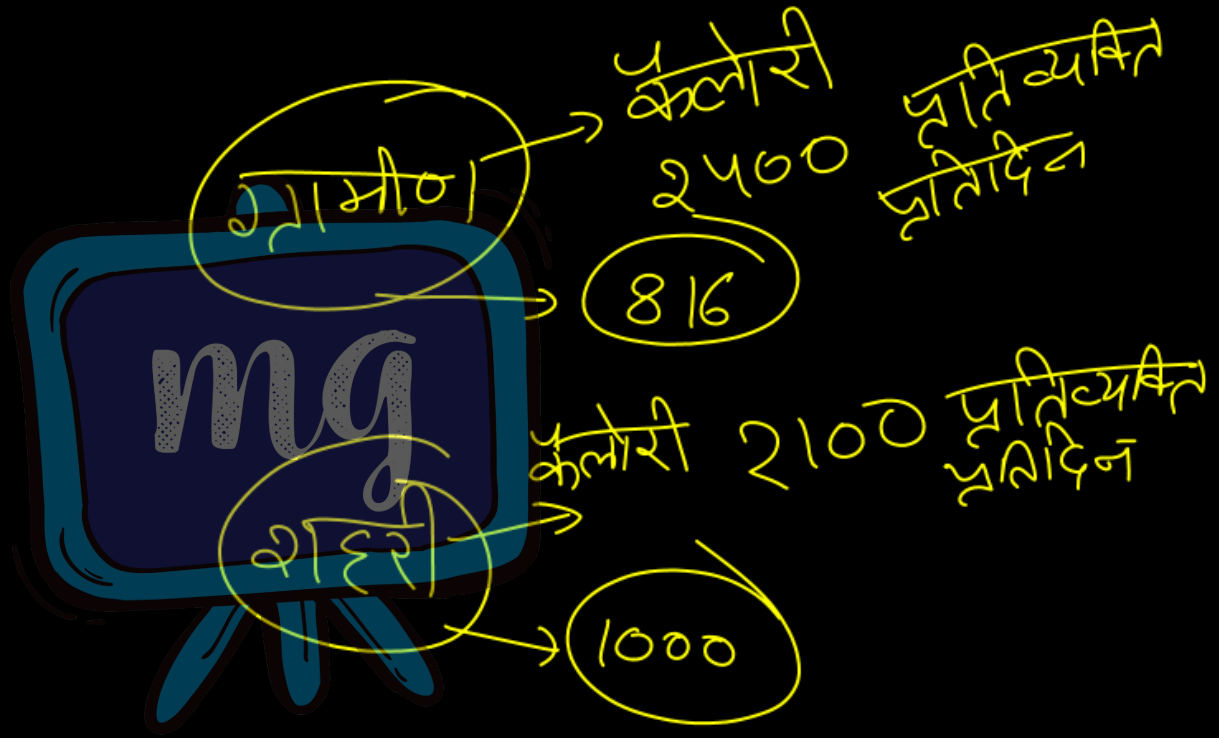

Under CSR Support by
ipca | Foundation

missiongyan
LET'S LEARN TOGETHER

असुरक्षित

→ ऐसे व्यक्ति जिनके भविष्य अंदर गरीब होने की संभावना

→ ऐसे व्यक्ति को निर्धन है और भविष्य में भी निर्धन

कमजोर समूह

- भारत में सभी समूह समान रूप से गरीबी का अनुभव नहीं करते।
- कुछ लोग तो बहुत ही अधिक असुरक्षित हैं।



Under CSR Support by
ipca | Foundation

missiongyan
LET'S LEARN TOGETHER

कमजोर समूह / असुरक्षित समूह

- निर्धन लोग
- विकलांग
- विधवा
- वंचित समुदाय

(अनुसूचित जाति, अनुसूचित जनजाति, अनियमित श्रमिक (ग्रामीण), गैर-कृषि कार्य करने वाले श्रमिक (शहरी))

Under CSR Support by
ipca | Foundation

missiongyan
LET'S LEARN TOGETHER

हेड काउंट रेशियो

= कुल निर्धन / कुल जनसंख्या x 100

816

1000

सर्वाधिक असुरक्षित समूह (2011-12)

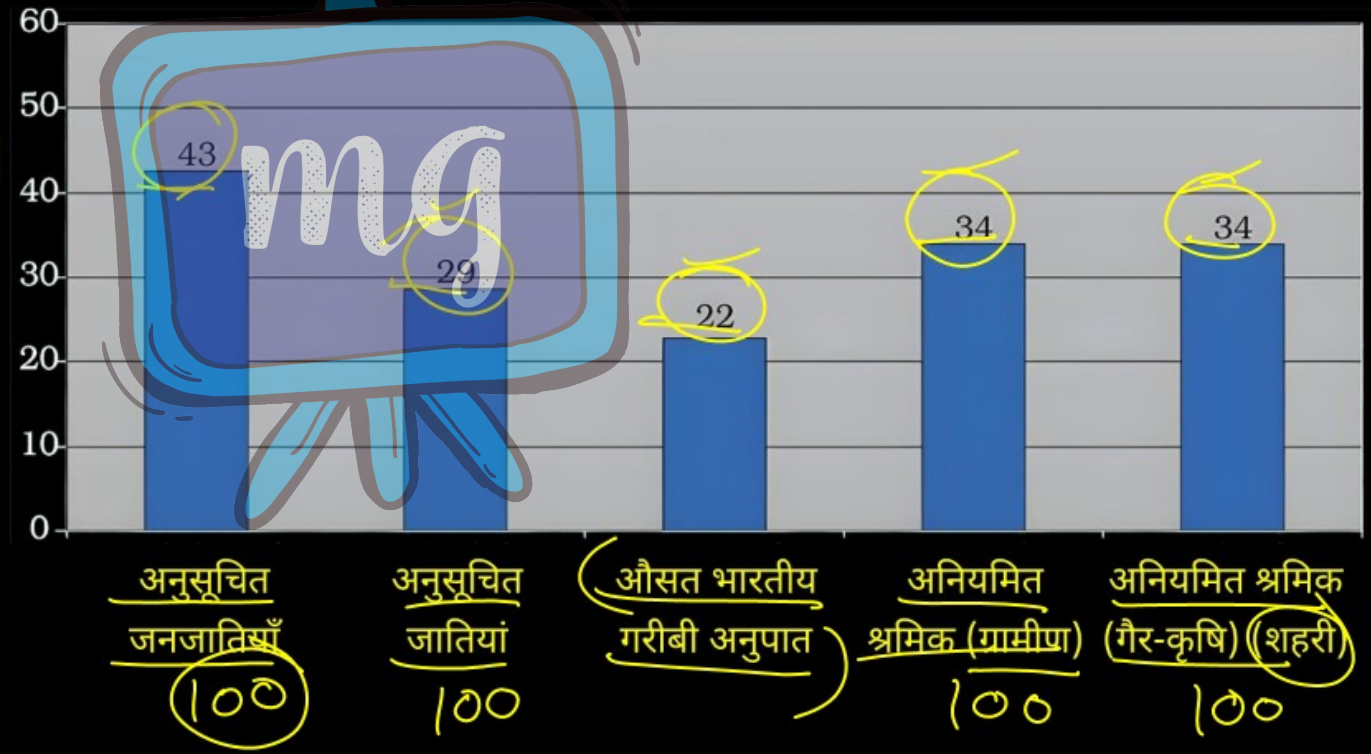

Under CSR Support by
ipca | Foundation

missiongyan
LET'S LEARN TOGETHER

परिवारों के भीतर असमानता

→ महिलाओं
→ बुजुर्ग
→ शिशु / छोटे बालक



Under CSR Support by
ipca | Foundation

missiongyan
LET'S LEARN TOGETHER

अंतर्राज्यीय असमानताएँ

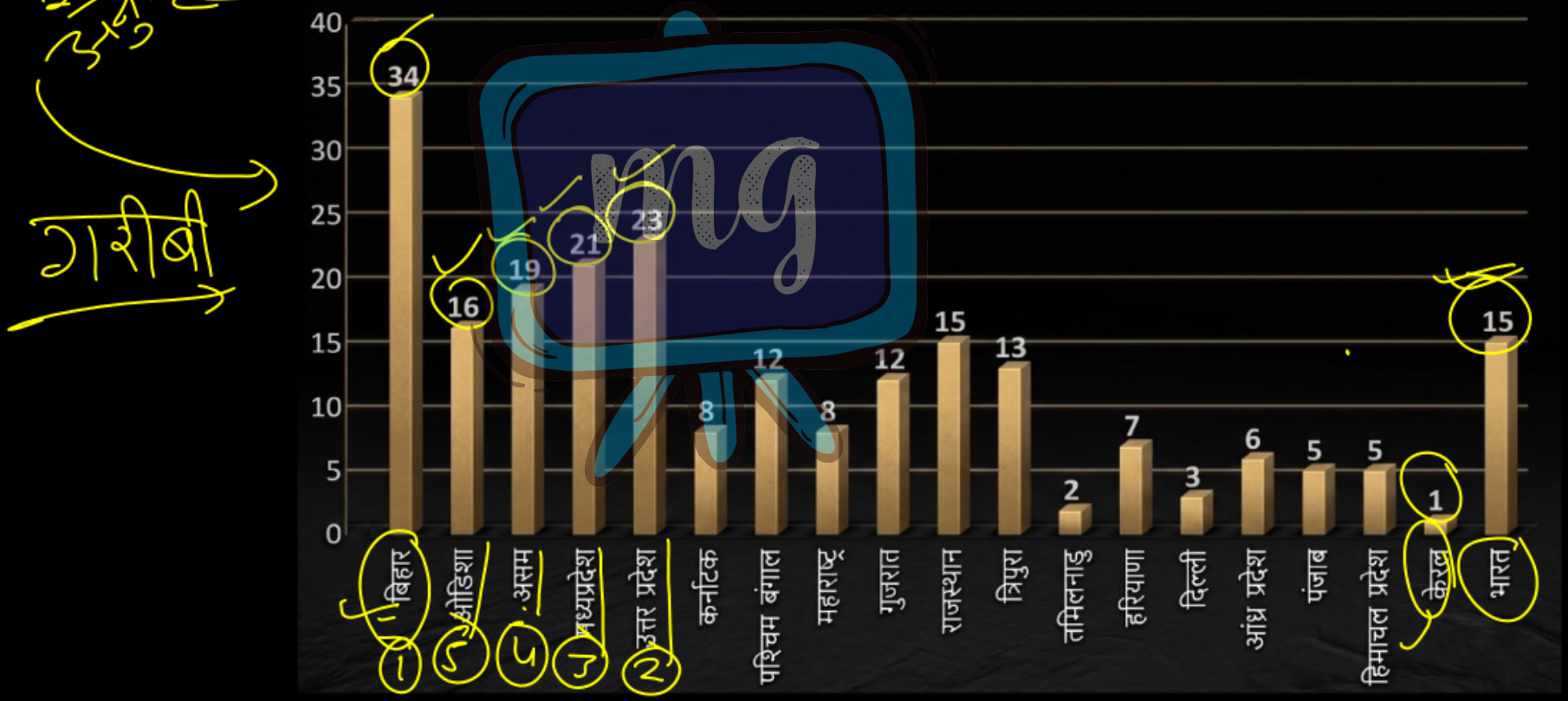

Under CSR Support by
ipca | Foundation

missiongyan
LET'S LEARN TOGETHER



राज्यों की सफलता के कारण

- उच्च कृषि विकास (हरियाणा, पंजाब)
- मानव संसाधन विकास और शिक्षा पर ध्यान
- भूमि सुधार (पं॰ बंगाल) केरल (।)
- बेहतर खाद्य वितरण (आंध्र प्रदेश, तमिल नाडु
  → राशन दुकानें

mg

Under CSR Support by
ipca | Foundation

missiongyan
LET'S LEARN TOGETHER



वैश्विक निर्धनता परिदृश्य

- भारत में सभी समूह समान रूप से गरीबी का अनुभव नहीं करते।
- कुछ लोग तो बहुत ही अधिक असुरक्षित हैं।

Under CSR Support by
ipca | Foundation

missiongyan®
LET'S LEARN TOGETHER

विश्व बैंक



$2.15 ↓ (कम)
प्रतिदिन
प्रति व्यक्ति

₹ 200.75 ↓

Under CSR Support by
ipca | Foundation

missiongyan
LET'S LEARN TOGETHER

चीन और दक्षिण पूर्व एशिया

गरीबी में पर्याप्त गिरावट।

कारण : आर्थिक विकास और शिक्षा में निवेश।

(चीन की गरीबी दर 2020 में 0.1%)

Under CSR Support by
ipca | Foundation

missiongyan
LET'S LEARN TOGETHER



दक्षिण एशिया

- गरीबी में तेजी से गिरावट आई।
  (2017 में 13% से 2021 में 11%)
- गरीब लोगों की संख्या में भी कमी आई है।

Under CSR Support by
ipca | Foundation

missiongyan
LET'S LEARN TOGETHER



उप-सहारा अफ्रीका

धीमी गिरावट।

(2017 में 36.6% से 2019 में 35%)

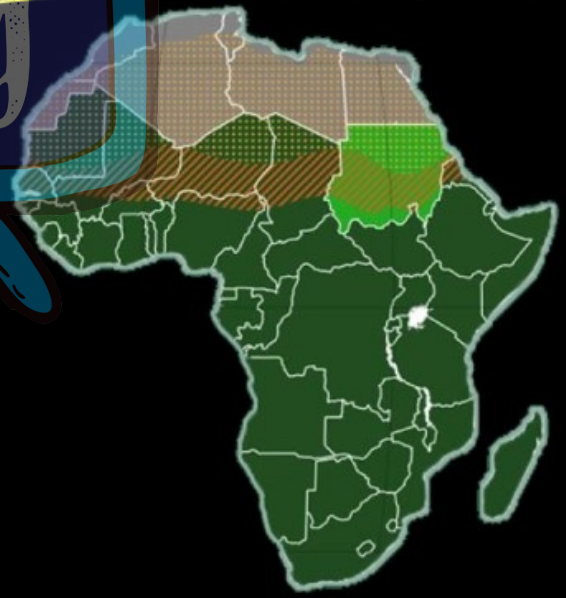

Under CSR Support by
ipca | Foundation

missiongyan®
LET'S LEARN TOGETHER

लैटिन अमेरिका



गरीबी में कमी आई।

(2017 में 4.4% से 2021 में 4.6%)

Under CSR Support by
ipca | Foundation

missiongyan
LET'S LEARN TOGETHER

2000 ↓ 3%

पूर्व समाजवादी देश

कुछ देशों में गरीबी फिर से उभर आई (जैसे रूस)

